

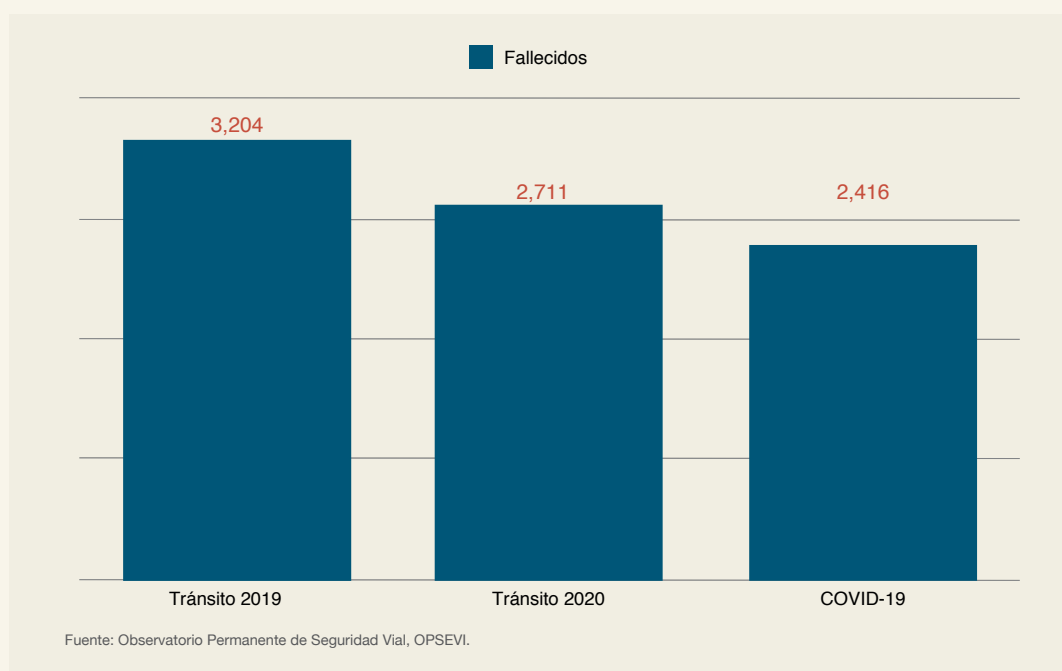
3.4. COMPARATIVAS MUERTES POR TRÁNSITO VERSUS LAS DEL COVID-19

El año 2020 finalizó con un total de 2,416 muertes causadas por el COVID-19, sin embargo, para el mismo año se produjeron 2,711 muertes en el tránsito, superando en un 12.2% en comparación a las registradas por el COVID-19.


Como parte de las acciones para contrarrestar los efectos de la pandemia, el gobierno adoptó una serie de medidas dentro las cuales estuvo la de limitar la movilidad y el libre tránsito de la ciudadanía, por lo cual se produce una disminución de un 15.4% las muertes causadas por el tránsito respecto al año 2019.

Al comparar la incidencia de las muertes por el COVID-19 y las ocurridas por el tránsito en un año en condiciones normales (Sin pandemia) como fue el 2019 donde 3,204 personas perdieron la vida, se obtiene que las muertes causadas por el tránsito supera en 32.6% las registradas por COVID-19, evidenciando la necesidad de intervenir la problemática silente de la siniestralidad vial en la República Dominicana.

Gráfica 32 Comparativas muertes por tránsito y Covid-19

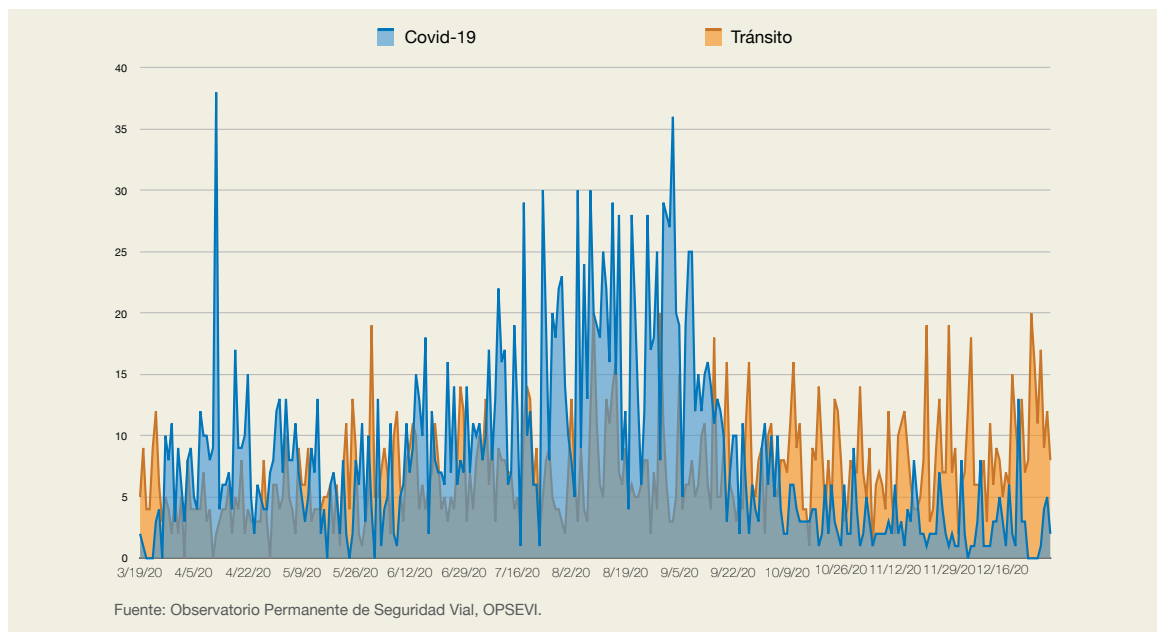


El 2019 donde **3,204** personas perdieron la vida, se obtiene que las **muertes causadas por el tránsito supera en 32.6%** las registradas por **COVID-19**, evidenciando la necesidad de intervenir la problemática silente de la siniestralidad vial en la República Dominicana.



Al analizar el comportamiento de las muertes diarias provocadas por el COVID-19 y las causadas por el tránsito hasta el 31-12-2020, se visualiza que durante los primeros seis meses (marzo-septiembre) de pandemia se registraron los mayores números de defunciones por COVID-19, mientras que para el caso de las muertes por tránsito los primeros dos meses (Abril-Mayo) de pandemia se reportan las cifras más bajas de fallecidos, sin embargo, a partir del mes de junio comienzan a incrementarse las cifras, tendencia que se mantuvo hasta finalizar el año 2020.

Gráfica 33 Comparativas diaria de muertes por tránsito y Covid-19



3.4.1. DISTRIBUCIÓN DE MUERTES POR TRÁNSITO EN TORNO AL TOQUE DE QUEDA.

Gráfica 34 Muertes causadas por el tránsito según hora de ocurrencia, marzo-diciembre 2020

